
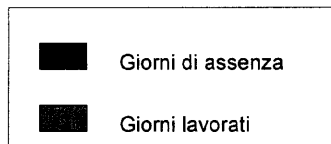


**Tassi di assenza e di maggior presenza del personale
ANNO 2012**

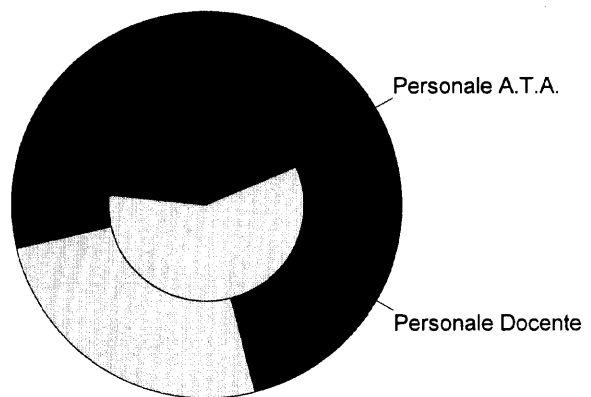
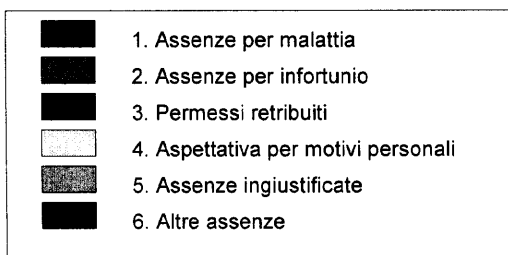
MESE	Num. dipendenti in forza nel mese	Totale giornate lavorative nel mese	Totale assenze nel mese	Totale giorni di presenza nel mese	Percentuale presenza	Percentuale assenza
Settembre	63	1276	106	1170	91,69	8,31

LICEO GINNASIO STATALE
"RAIMONDO FRANCHETTI"
VENEZIA MESTRE (VE)

Rappresentazione grafica delle assenze del personale relativo al periodo dal 01/09/2012 al 30/09/2012



Distribuzione delle diverse categorie di assenze



LICEO GINNASIO STATALE
 "RAIMONDO FRANCHETTI"
 VENEZIA MESTRE (VE)

Monitoraggio assenze del personale relativo al periodo dal 01/09/2012 al 30/09/2012

Personale	GG. Lavorativi	Assenze Malattia		Assenze Infortunio		Permessi Retribuiti		Aspettiva Mot.Pers.		Assenze Ingiustificate		Altre Assenze		Totale Assenze	
		GG.	%	GG.	%	GG.	%	GG.	%	GG.	%	GG.	%	GG.	%
Docente	924	27	2,922	0	0	2	0,216	16	1,732	0	0	18	1,948	63	6,818
A.T.A.	352	0	0	0	0	8	2,273	25	7,102	0	0	10	2,841	43	12,216
Totali	1276	27	2,116	0	0	10	0,784	41	3,213	0	0	28	2,194	106	8,307